

縣政統計通報

中華民國 107 年 4 月主計處發布

網址：http://accounting.chcg.gov.tw/07static/static01.asp?cate_id=71

彰化縣 106 年主要觀光遊憩據點遊客概況分析

觀光產業是世界各國普遍重視之無煙囪工業，近年來我國積極發展觀光，對外可賺取外匯、創造國民所得，對內則可支撐地方經濟、增加就業機會。本縣對於推展觀光發展不遺餘力，依據交通部觀光局觀光統計年報資料，本縣近 5 年主要觀光遊憩據點分別為八卦山風景區、鹿港龍山寺、田尾公路花園、溪州公園、臺灣玻璃館及彰化孔子廟。本通報係就該局資料加以統計、整理，以作為未來施政規劃之參考。

一、近年來本縣主要觀光遊憩據點之遊客人數係呈現增減互見狀況，遊客最多者為八卦山風景區，約占本縣 46%；又近 3 年(104 年~106 年)本縣遊客人數皆超過千萬人次。

本縣 106 年主要觀光遊憩據點遊客人數為 10,839,080 人次，其中以八卦山風景區 5,468,414 人次最多占 50.45%，溪州公園 1,797,716 人次占 16.59%次之，田尾公路花園 1,536,211 人次占 14.17%再次之，最少為彰化孔子廟僅 26,647 人次占 0.25%。

本縣 106 年主要觀光遊憩據點遊客人數，較 105 年 10,024,417 人次增加 814,663 人次(或 8.13%)，較 102 年 9,616,743 人次增加 1,222,337 人次(或 12.71%)。觀察近 5 年資料，本縣遊客人數係呈現增減互見現象，又近 3 年(104 年~106 年)皆超過千萬人次。

八卦山風景區為本縣遊客最多之觀光遊憩據點，106 年遊客人數計 5,468,414 人次，較 105 年 5,086,839 人次增加 381,575 人次(或 7.50%)，較 102 年 4,426,085 人次增加 1,042,329 人次(或 23.55%)。觀察近 5 年資料，八卦山風景區遊客人數除 103 年下降外，其餘皆為逐年遞增，又遊客人數約占本縣 46%。

表1 彰化縣近5年主要觀光遊憩據點遊客人數統計表

單位:人次, %

主要觀光遊憩據點	102年	103年	104年	105年	106年	106年較102年增減人次	106年較102年增減比率(%)
八卦山風景區	4,426,085	3,346,640	4,727,417	5,086,839	5,468,414	1,042,329	23.55
鹿港龍山寺	1,044,807	1,116,975	1,209,202	1,141,970	1,086,316	41,509	3.97
田尾公路花園	2,127,000	1,569,000	1,213,792	1,254,180	1,536,211	-590,789	-27.78
溪州公園	647,531	1,660,922	1,567,928	1,110,229	1,797,716	1,150,185	177.63
臺灣玻璃館	1,325,650	1,543,124	1,326,644	1,397,194	923,776	-401,874	-30.32
彰化孔子廟	45,670	42,910	42,437	34,005	26,647	-19,023	-41.65
合計	9,616,743	9,279,571	10,087,420	10,024,417	10,839,080	1,222,337	12.71

資料來源:交通部觀光局觀光統計年報

圖1 彰化縣近5年主要觀光遊憩據點遊客人數

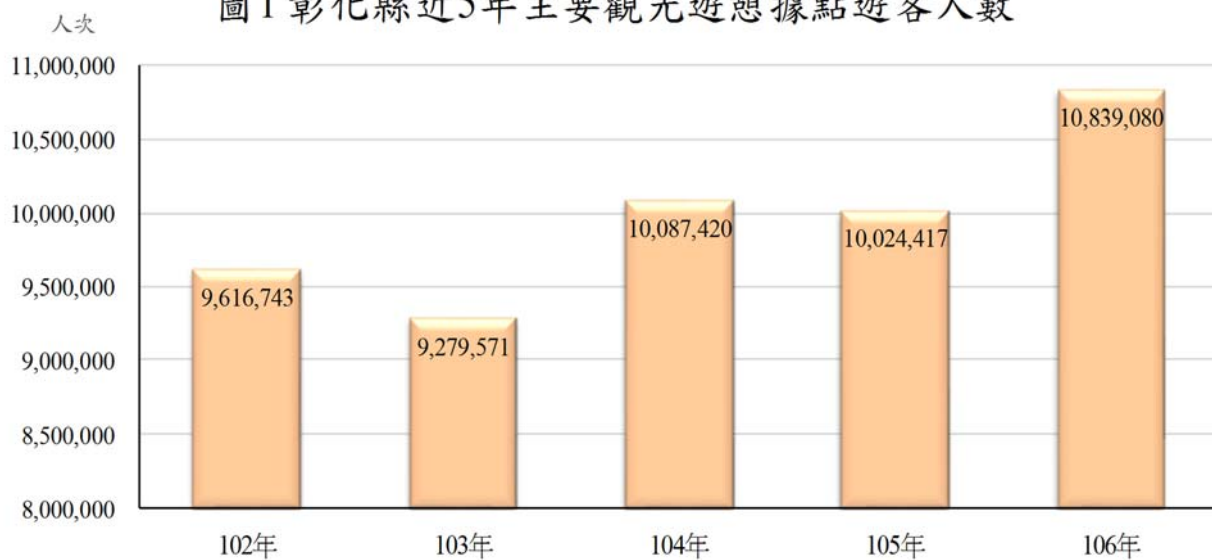
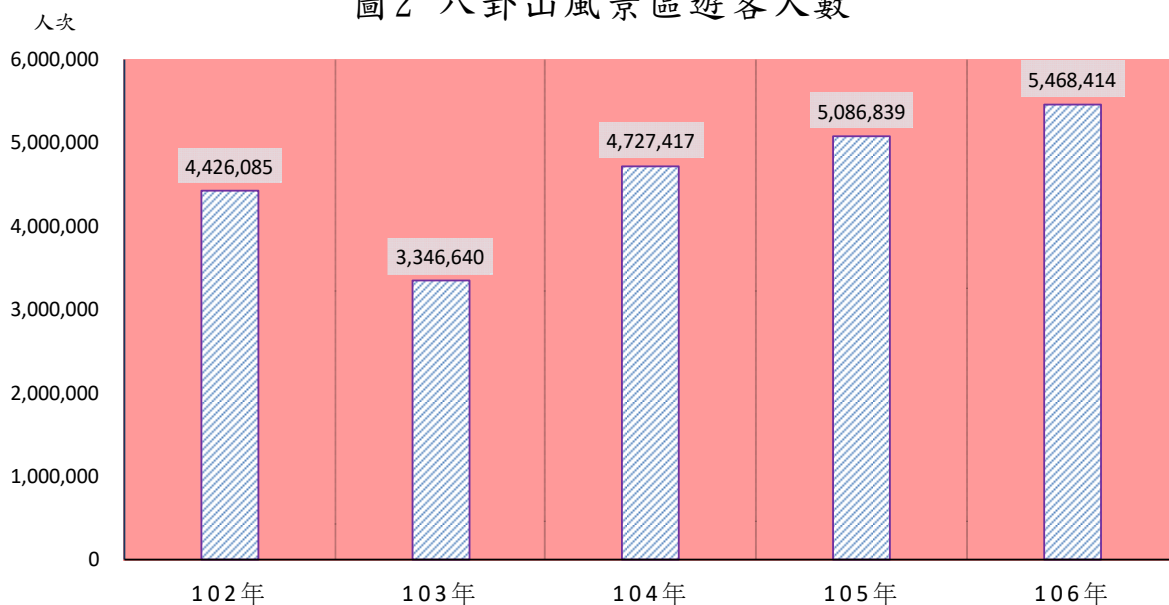


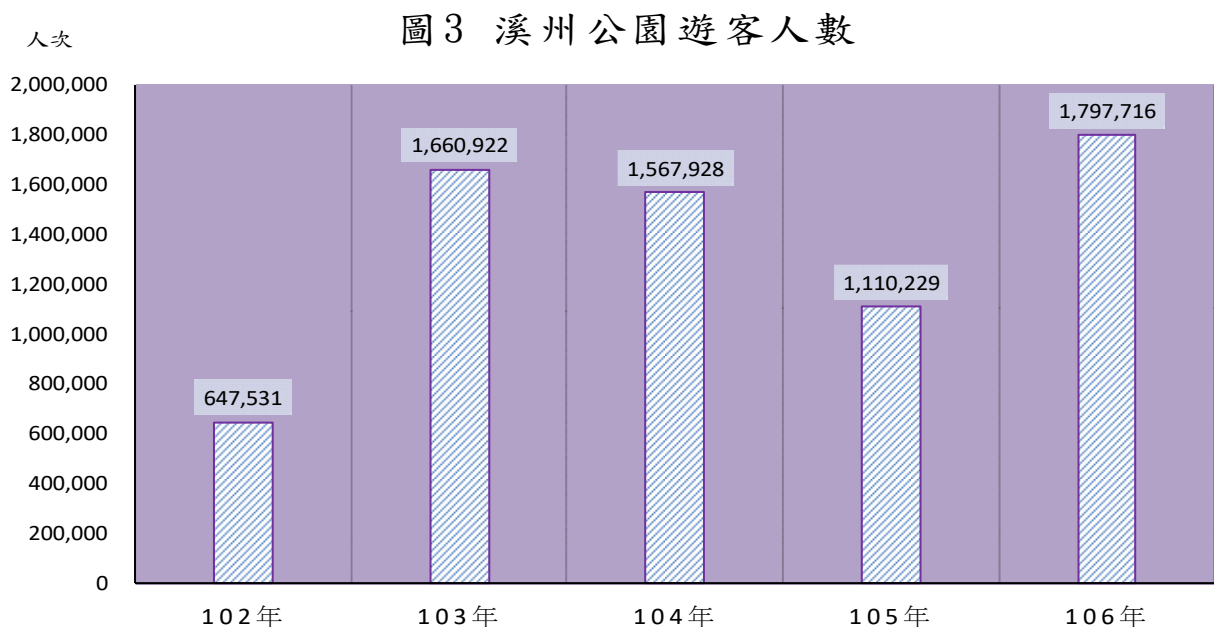
圖2 八卦山風景區遊客人數



二、本縣 106 年遊客人數與 5 年前(102 年) 比較，人數增加最多及增幅比例最高之觀光遊憩據點均為溪州公園。

本縣 106 年各主要觀光遊憩據點之遊客人數與 5 年前(102 年)比較，以溪州公園增加 1,150,185 人次最多，八卦山風景區增加 1,042,329 人次次之；增幅比例亦以溪州公園最高計 177.63%，八卦山風景區 23.55%次之。

溪州公園 106 年遊客人數計 1,797,716 人次，較 105 年 1,110,229 人次增加 687,487 人次(或 61.92%)，較 102 年 647,531 人次增加 1,150,185 人次(或 177.63%)。觀察近 5 年資料，遊客人數呈現增減互見狀況，又 106 年遊客人數為 102 年之 2.78 倍。



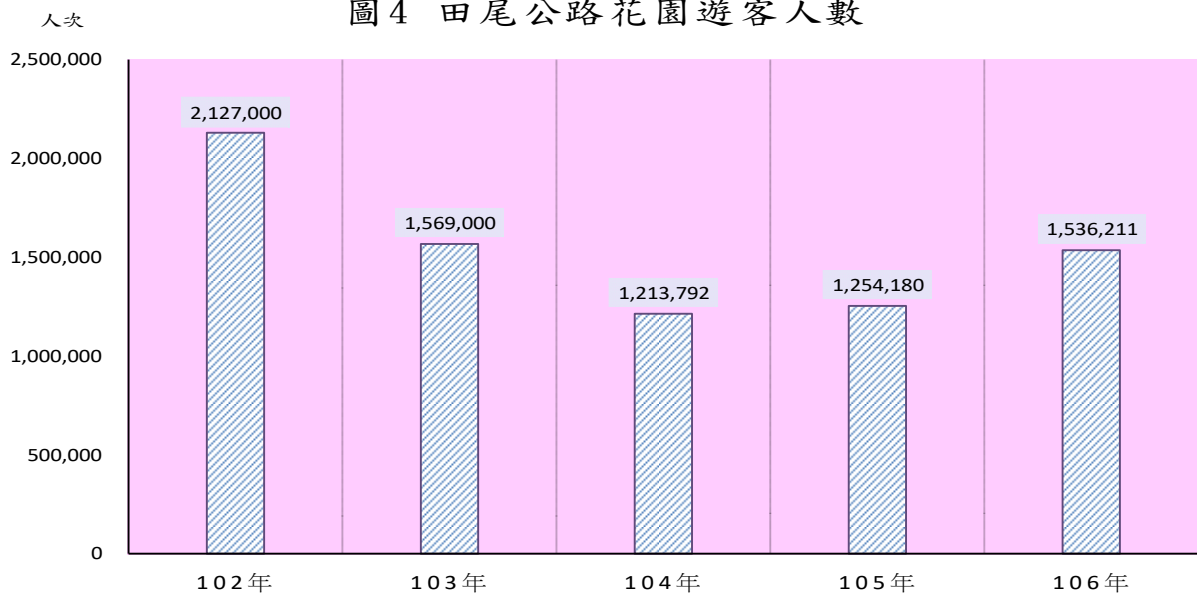
三、本縣 106 年遊客人數與 5 年前(102 年)比較，人數以田尾公路花園減少最多，減幅比例則以彰化孔子廟最多；又彰化孔子廟係本縣惟一遊客人數呈現逐年遞減之觀光遊憩據點。

本縣 106 年各主要觀光遊憩據點之遊客人數與 5 年前(102 年)比較，以田尾公路花園減少 590,789 人次最多，臺灣玻璃館減少 401,874 人次次之；減少幅度則以彰化孔子廟減少 41.65%最多，臺灣玻璃館 30.32%次之。

(一)田尾公路花園

田尾公路花園 106 年遊客人數計 1,536,211 人次，較 105 年 1,254,180 人次增加 282,031 人次(或 22.49%)，較 102 年 2,127,000 人次減少 590,789 人次(或 27.78%)。觀察近 5 年資料，103 年至 104 年之遊客人數係為遞減狀況，近 2 年(105 年~106 年)則略有增加。

圖 4 田尾公路花園遊客人數



(二)彰化孔子廟

彰化孔子廟 106 年遊客人數計 26,647 人次，較 105 年 34,005 人次減少 7,358 人次(或 21.64%)，較 102 年 45,670 人次減少 19,023 人次(或 41.65%)。觀察近 5 年資料，彰化孔子廟係本縣惟一遊客人數呈現逐年遞減趨勢之觀光遊憩據點，且 5 年間減幅比例達四成。

